



ТЕРРИТОРИАЛЬНЫЙ ОРГАН ФЕДЕРАЛЬНОЙ  
СЛУЖБЫ ГОСУДАРСТВЕННОЙ СТАТИСТИКИ  
ПО ЧЕЧЕНСКОЙ РЕСПУБЛИКЕ

# О деятельности автомобильного транспорта Чеченской Республики



январь – июль 2023 года



ТЕРРИТОРИАЛЬНЫЙ ОРГАН ФЕДЕРАЛЬНОЙ  
СЛУЖБЫ ГОСУДАРСТВЕННОЙ СТАТИСТИКИ  
ПО ЧЕЧЕНСКОЙ РЕСПУБЛИКЕ

# О деятельности автомобильного транспорта

Чеченской Республики

Январь – июль 2023 года

- 01 Перевозки грузов и грузооборот автомобильного транспорта
- 02 Перевозки пассажиров и пассажирооборот автомобильного транспорта
- 03 Динамика перевозок автомобильным транспортом
- 04 Динамика перевозок пассажиров автомобильным автотранспортом
- 05 Динамика грузооборота автомобильного транспорта
- 06 Динамика пассажирооборота автомобильного транспорта

\* Ежемесячные данные оперативной статистики





# ПЕРЕВОЗКИ ГРУЗОВ И ГРУЗОБОРОТ АВТОМОБИЛЬНОГО ТРАНСПОРТА\*

ЯНВАРЬ – ИЮЛЬ 2023 ГОДА

Перевезено грузов

**2 686,1** тыс. тонн

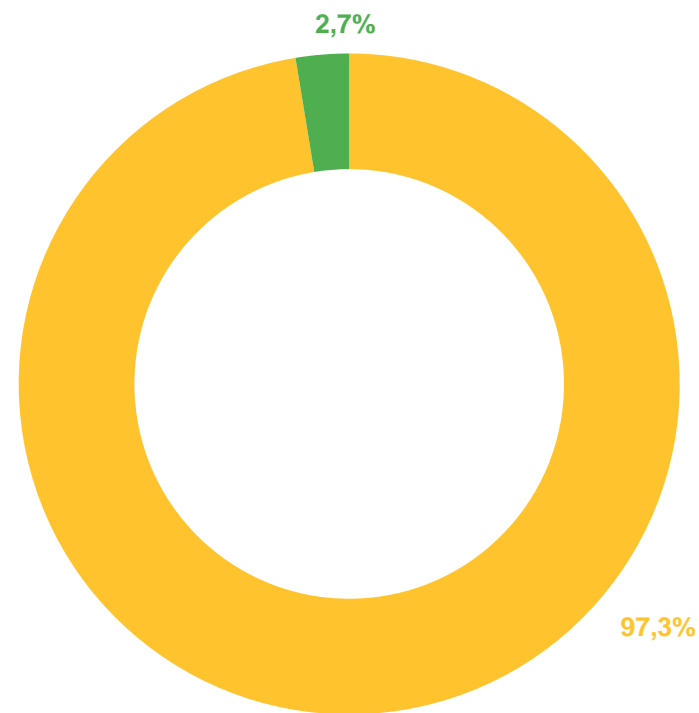
▼ **94,1%**

Грузооборот

**216,7** млн. т-км

▼ **46,7%**

Перевезено грузов организациями  
в % к итогу



○ Другие организации
 ○ Авто предприятия

\*по крупным и средним организациям всех видов экономической деятельности, на коммерческой основе





# ПЕРЕВОЗКИ ПАССАЖИРОВ И ПАССАЖИРООБОРОТ АВТОМОБИЛЬНЫМ ТРАНСПОРТОМ\*

ЯНВАРЬ – ИЮЛЬ 2023 ГОДА

Перевезено пассажиров

**6 146,9** тыс.  
человек

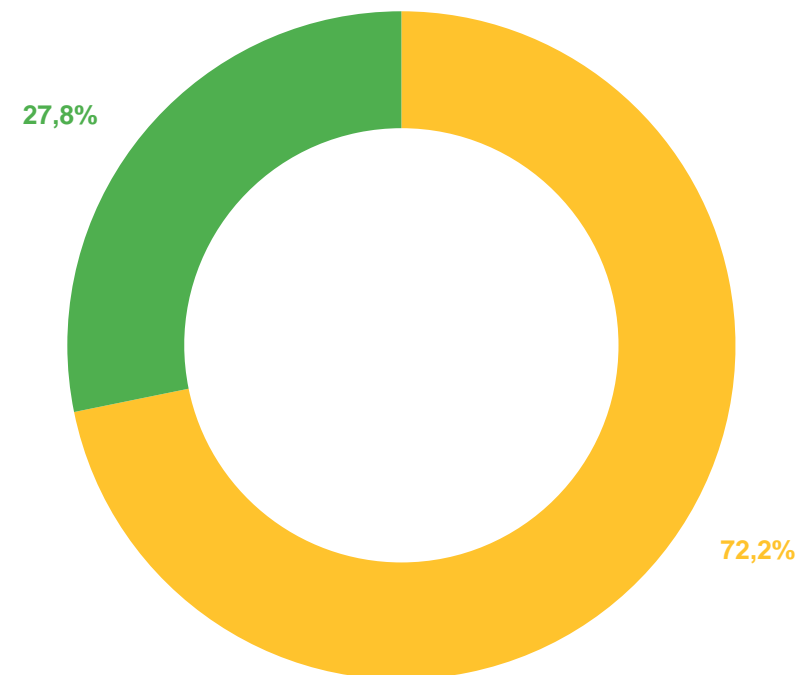
▼ **92,3%**

Пассажирооборот

**149,2** млн  
пасс.- км

▲ **101,3%**

Перевезено пассажиров автобусами  
по типам перевозчиков, в % к итогу



\*по юридическим лицам ( кроме микропредприятий) всех видов экономической деятельности, с учетом микропредприятий, сведения по которым предоставляют органы исполнительной власти субъектов РФ.

○ Малые и микро предприятия
 ○ Крупные и средние организации





# ДИНАМИКА ПЕРЕВОЗОК ГРУЗОВ АВТОМОБИЛЬНЫМ ТРАНСПОРТОМ

ТЫС. ТОНН

**428,7**

перевезено грузов в июле 2023 г.

**123,0%**

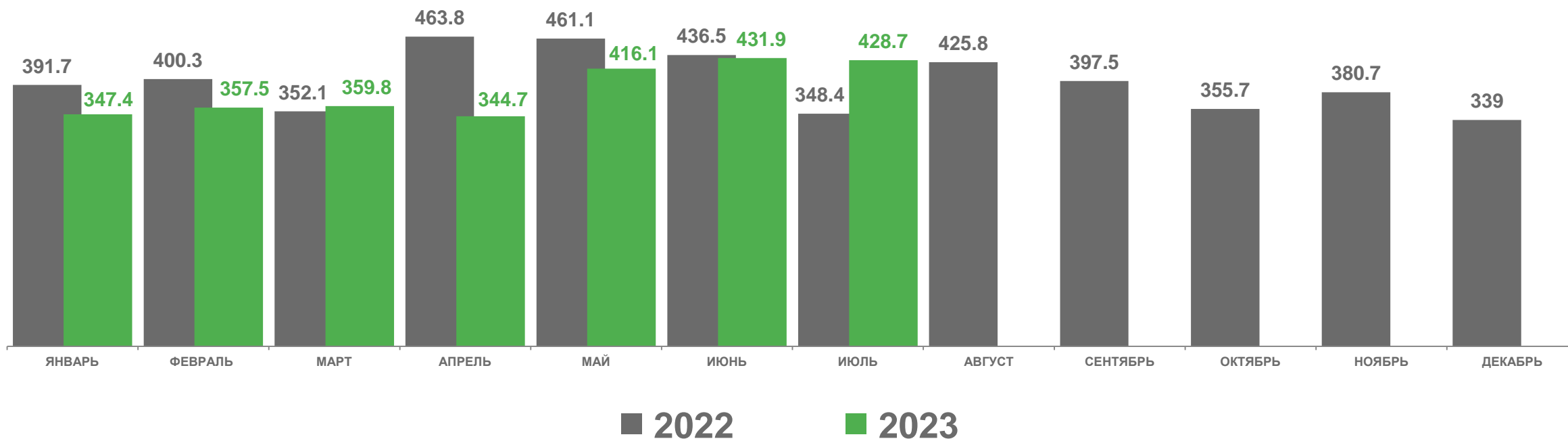
изменение к июлю 2022 г.

**2 686,1**

перевезено грузов в январе - июле 2023 г.

**94,1%**

изменение к январю - июлю 2022 г.





# ПЕРЕВЕЗЕНО ГРУЗОВ ГРУЗОВЫМ АВТОМОБИЛЬНЫМ ТРАНСПОРТОМ\*

июль 2023 года

в % к соответствующему месяцу предыдущего года

**428,7** ТЫС. ТОНН

**123,0%**

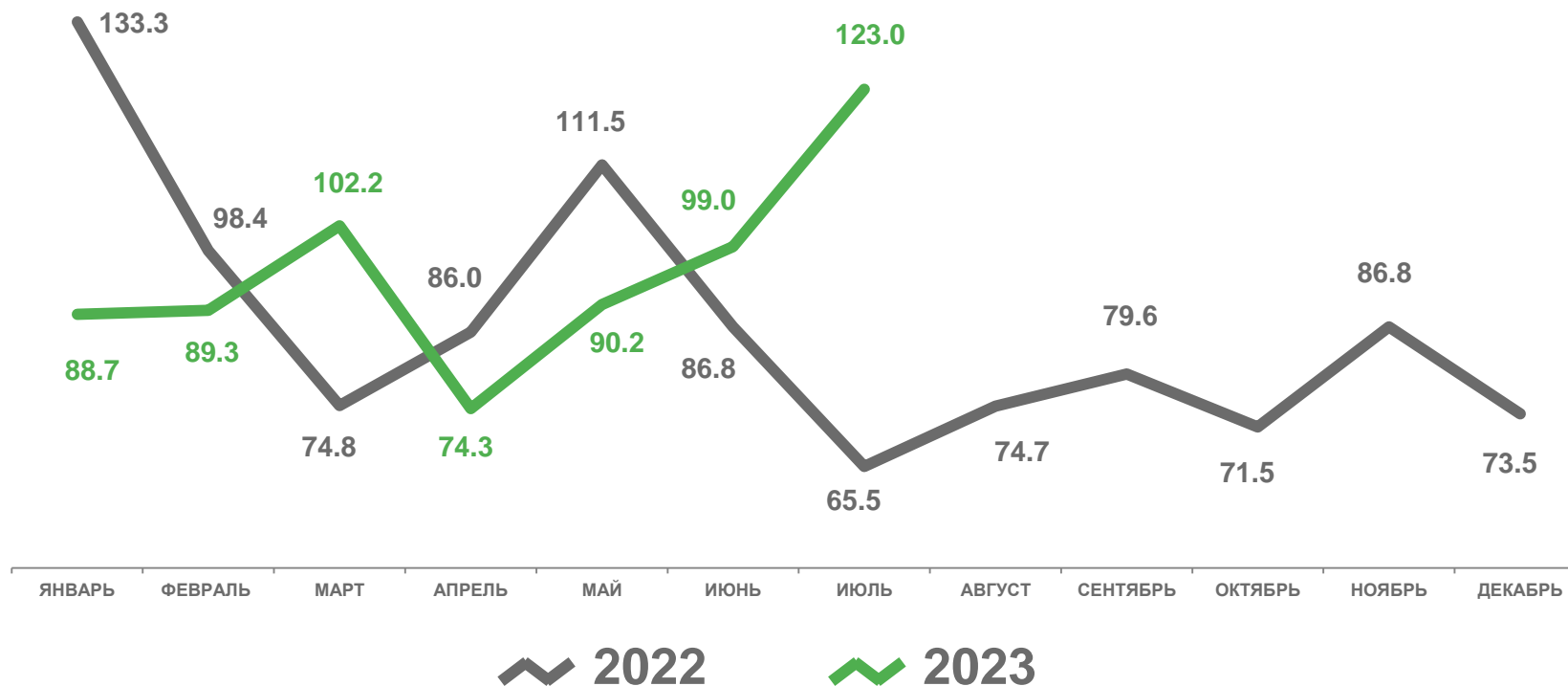
к соответствующему периоду 2022 г.

январь-июль 2023 года

**2 686,1** ТЫС. ТОНН

**94,1%**

к соответствующему периоду 2022 г.



\*Без субъектов малого и среднего предпринимательства и организаций со средней численностью работников до 15 человек, не являющихся субъектами малого предпринимательства





# ДИНАМИКА ПЕРЕВОЗОК ПАССАЖИРОВ АВТОМОБИЛЬНЫМ ТРАНСПОРТОМ

ТЫС. ЧЕЛОВЕК

**869,3** ТЫС.

перевезено пассажиров в июле 2023 г.

**87,4%**

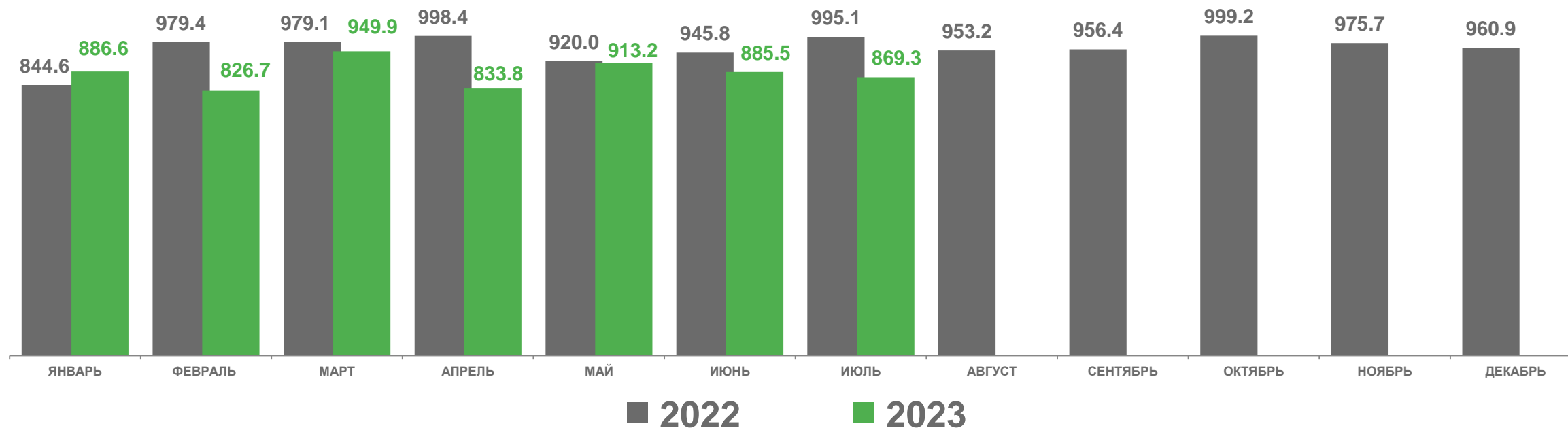
изменение к июлю 2022 г.

**6 146,9** ТЫС.

перевезено пассажиров в январе - июле 2023 г.

**92,3%**

изменение к январю - июлю 2022 г.





# ДИНАМИКА ПЕРЕВОЗОК ПАССАЖИРОВ АВТОМОБИЛЬНЫМ ТРАНСПОРТОМ

июль 2023 года

в % к соответствующему месяцу предыдущего года

**869,3** тыс. человек

**87,4%**

к соответствующему периоду 2022 года

январь - июль 2023 года

**6 146,9** тыс. человек

**92,3%**

к соответствующему периоду 2022 года







# ДИНАМИКА ГРУЗОБОРОТА АВТОМОБИЛЬНОГО ТРАНСПОРТА

МЛН Т-КМ

**35,7** МЛН Т-КМ

грузооборот в июле 2023 г.

**51,8%**

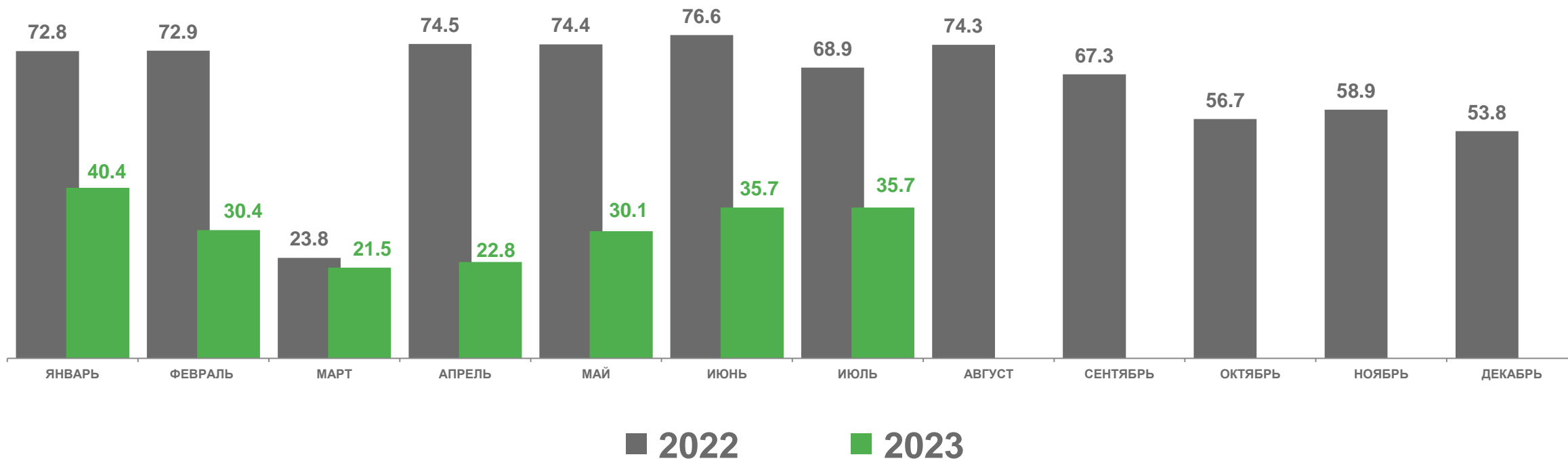
изменение к июлю 2022 г.

**216,7** МЛН Т-КМ

грузооборот в январе - июле 2023 г.

**46,7%**

изменение к январю - июлю 2022 г.





# ДИНАМИКА ГРУЗОБОРОТА АВТОМОБИЛЬНОГО ТРАНСПОРТА

июль 2023 года

в % к соответствующему месяцу предыдущего года

**35,7** МЛН. Т-КМ

**51,8 %**

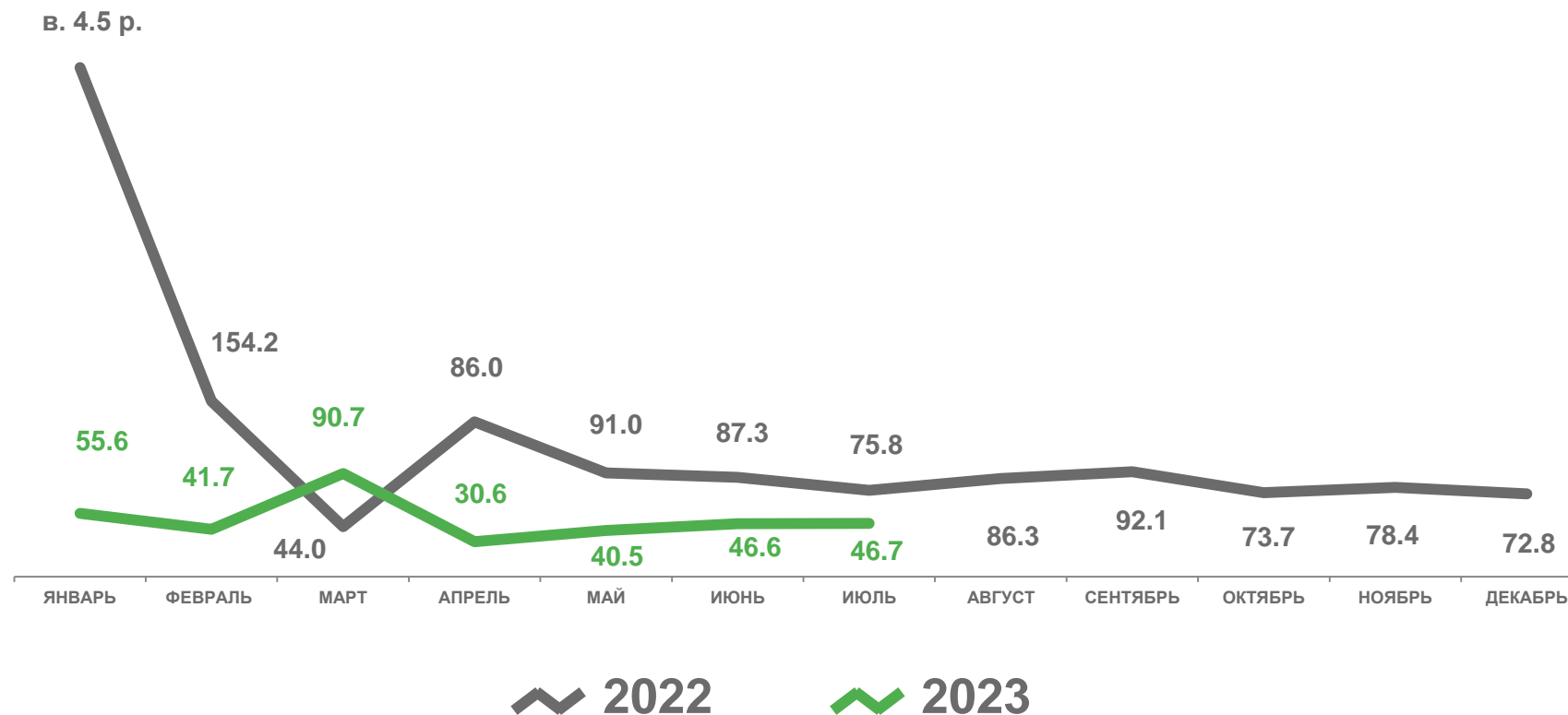
к соответствующему периоду 2022 года

январь-июль 2023 года

**216,7** МЛН. Т-КМ

**46,7 %**

к соответствующему периоду 2022 года





# ДИНАМИКА ПАССАЖИРОБОРОТА АВТОМОБИЛЬНОГО ТРАНСПОРТА

МЛН ПАСС-КМ

**21,1** млн пасс-км

Пассажирооборот в июле 2023 г.

**90,6%**

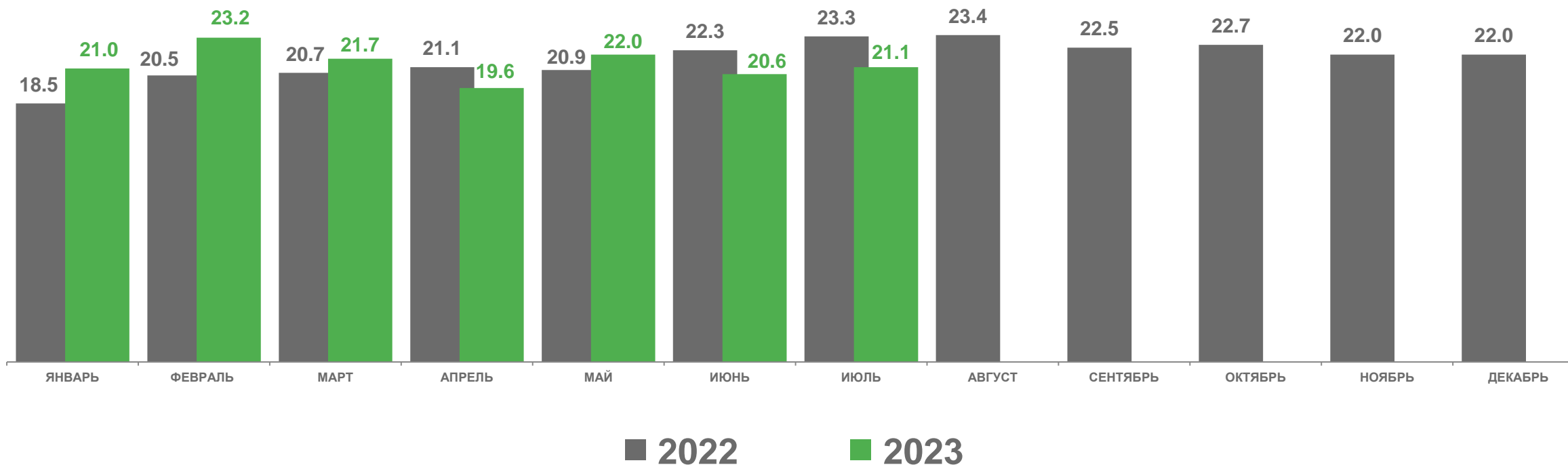
изменение к июлю 2022 г.

**149,2** млн пасс-км

пассажирооборот в январе - июле 2023 г.

**101,3%**

изменение к январю - июлю 2022 г.





# ДИНАМИКА ПАССАЖИРОБОРОТА АВТОМОБИЛЬНОГО ТРАНСПОРТА

июль 2023 года

в % к соответствующему месяцу предыдущего года

**21,1** млн пасс-км

**90,6%**

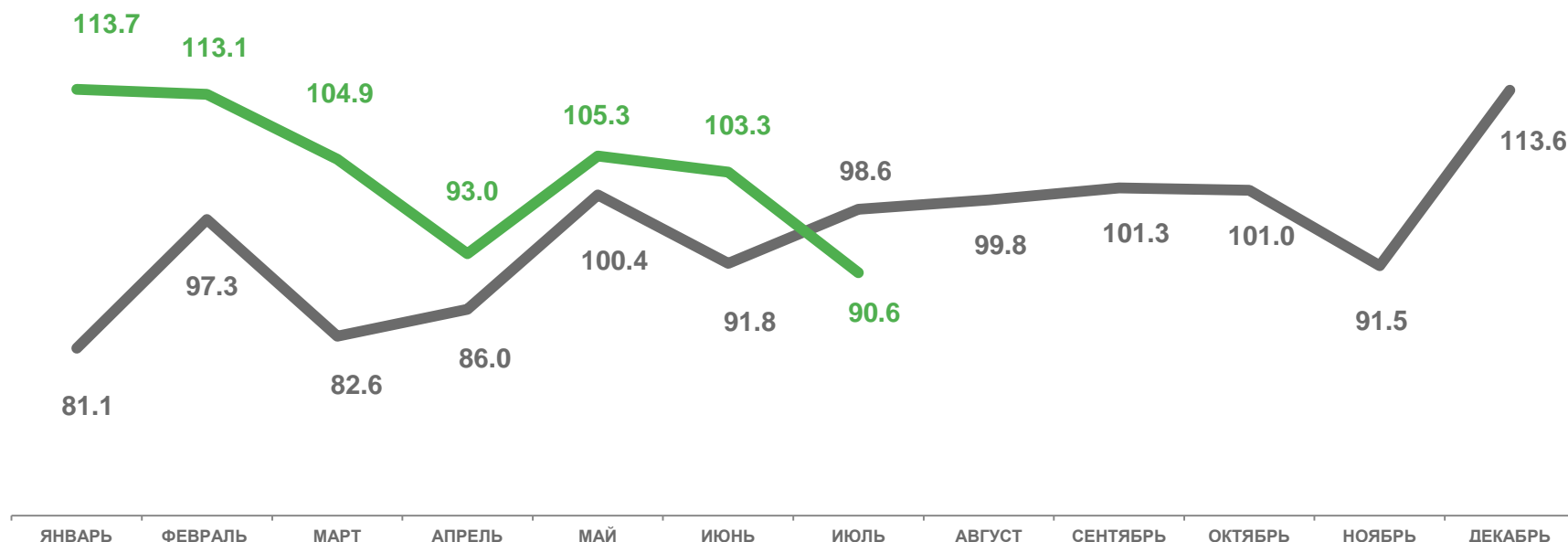
к соответствующему периоду 2023 года

январь - июль 2023 года

**149,2** млн пасс-км

**101,3%**

к соответствующему периоду 2022 года



2022

2023

